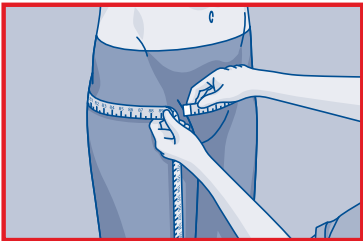
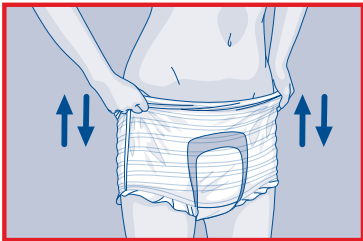


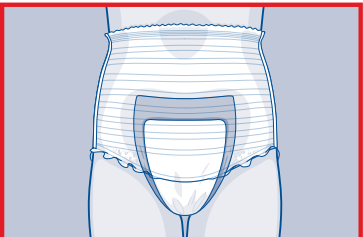
Attends® Pull-Ons

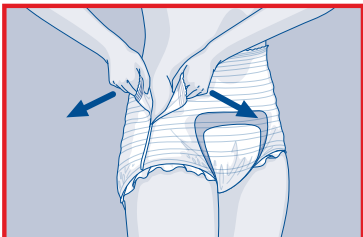


Pukemisohje

- 1** **Valmistelut**

Tarvittaessa voi mitata lantion- ja vyötärönympäryksen oikean koon varmistamiseksi.
- 2** **Pukeminen**

Attends Pull-Ons - inkohousuja voi käyttää tavallisten alusvaatteiden tavoin ja vaippaa voi pukea ja riisua uudelleen useita kertoja.
- 3** **Istuvuus**

Inkohousujen joustavuus antaa hyvän ja miellyttävän istuvuuden. Hengittävä materiaali on ihoystävällinen.
- 4** **Riisuminen**

Inkohousujen vaihtaminen ja riisuminen on helppoa. Vaipan voi joko vetää alas tai repiä sivut auki.

Neuvoja ja vinkkejä

Tuotevalikoima

- Tarvittaessa voi mitata lantion- ja vyötärönympäryksen oikean koon varmistamiseksi.
- Valitse tuotteen imukykytaso (3, 5 tai 8) virtsankarkailuasteen mukaan ja siirry suurempaan imukykyynumeroon tarvittaessa.
- Pull-Ons -inkohousut ovat hyvä vaihtoehto esim. omatoimisesti liikkuville henkilöille.

Pukeminen

- Varmista, että vaippa on puettu oikein päin.

Hävittäminen

- Rullaa vaippa ja käsittele toimipisteesi jätteenkäsittelyohjeiden mukaisesti.
- Älä laita vaippaa WC-pönttöön.



Attends Pull-Ons ovat proDERM-testattuja dermatologisen tutkimusinsituutin toimesta.

Lisätietoja saadaksenne, vieraillkaa sivuillamme www.attends.fi